



Montage instructie Verstelbare kierstandhouder met veiligheidssluiting Type KSH 861 / 881 set

Gereedschap
Schroevendraaier
Houtboor \varnothing 3mm

Deze set bestaat uit:

- ☒ 1x verstelbare kierstandhouder
- ☒ 1x kunststof vastzet blokje
- ☒ 2x sluihaken (1 links en 1 rechts)
- ☒ 4x één-tours schroeven 4 x 25mm
- ☒ 1x houtschroef 4 x 20 mm

Algemene toepassing

Deze verstelbare kierstandhouder is geschikt voor het veilig ventileren in 3 standen voor naar buitendraaiende ramen en deuren. Om het raam of de deur geheel te openen dient eerst het raam of de deur geheel te worden gesloten en de kierstandhouder in verticale positie naar beneden te brengen. De veiligheidssluiting omhoog zetten en de kierstandhouder uit de sluithaak lichten.

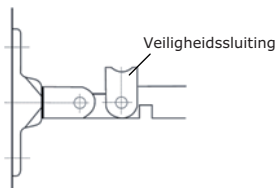
Kindveilig: De haak wordt vergrendeld door de veiligheidssluiting. Om de haak te ontgrendelen zijn twee handelingen nodig wat te moeilijk is voor jonge kinderen.

Inbraakwerend: De haak wordt vergrendeld door de veiligheidssluiting en kan van buitenaf niet ontgrendeld worden.

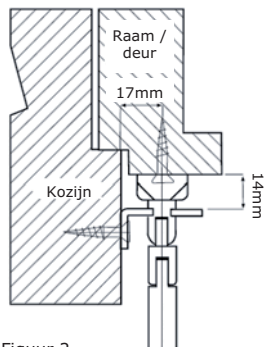
Montage

Let op! Maak eerst een proefbevestiging met normale schroeven. De bijgeleverde één-tours schroeven kunnen na bevestiging niet meer losgedraaid worden.

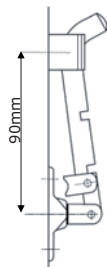
1. Monteer de kierstandhouder op een gesloten raam of deur. Houdt hierbij een afstand van 17mm van het kozijn aan (figuur 2).
2. Breng de sluithaak (links of rechts) aan op het kozijn en houdt hierbij een afstand van 14mm vanaf het raam of deur aan, zodat de kierstandhouder makkelijk in de 3de stand op de sluithaak gaat.
3. Controleer de correcte werking van de kierstandhouder.
4. Vervang de normale schroeven door de bijgeleverde anti-inbraak Schroeven.
5. Bevestig het kunststof vastzet blokje op 90mm boven het scharnierpunt van de kierstandhouder (figuur 3).



Figuur 1



Figuur 2



Figuur 3

 **JECOR**
PROFESSENEEL
Bouw | Techniek

Hoge Eng West 14, 3882 TR PUTTEN Tel: 0341 - 36 96 36
Fax: 0341 - 36 96 37 E-mail: info@jecor.nl www.jecor.nl